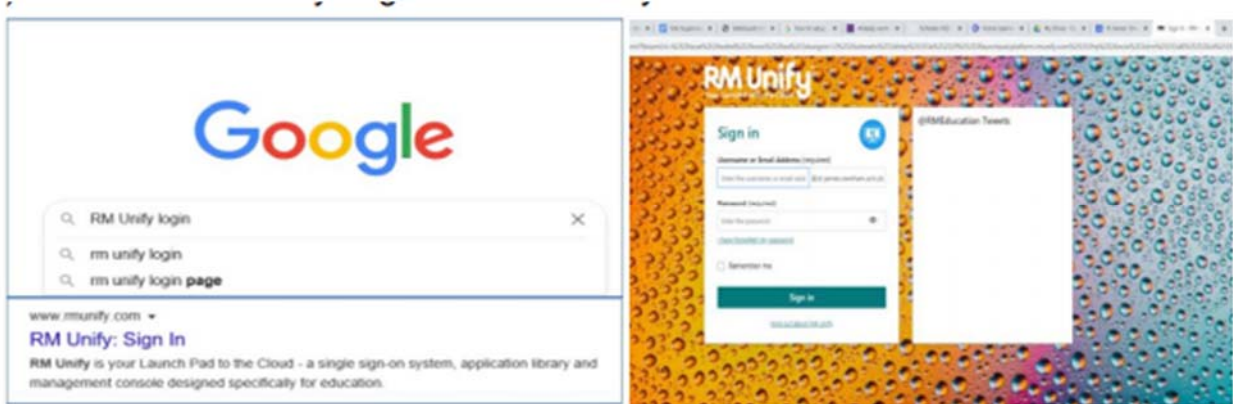


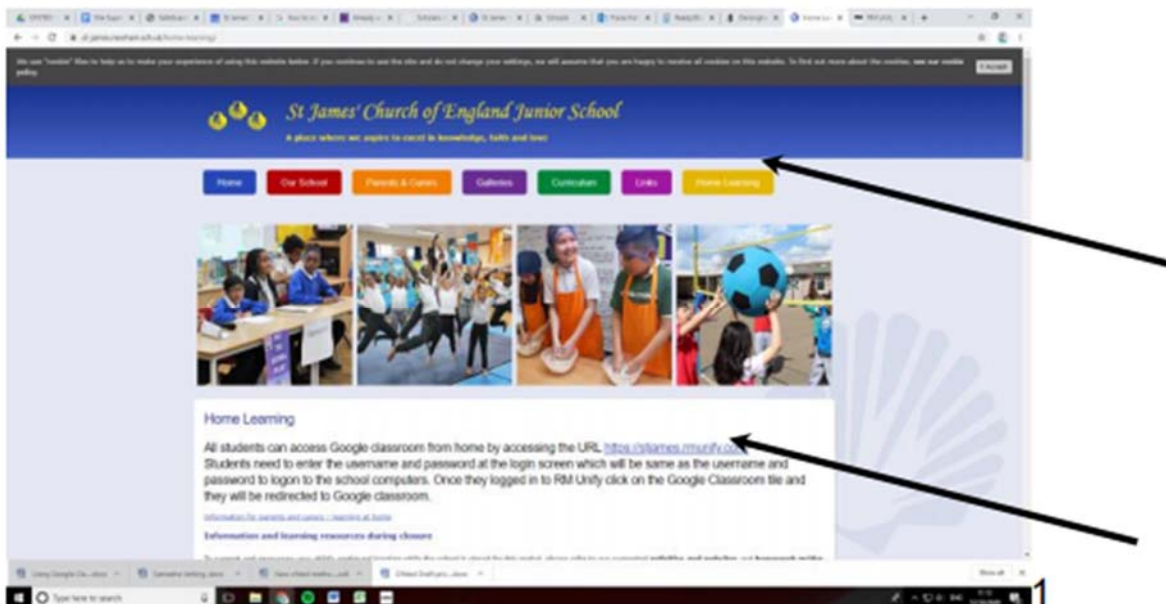
“A place where we aspire to excel in knowledge, faith and love.”

## Utilizzo di Google Classroom per alunni e genitori

1) Cerca RM Unify o vai su [www.rmunify.com](http://www.rmunify.com)



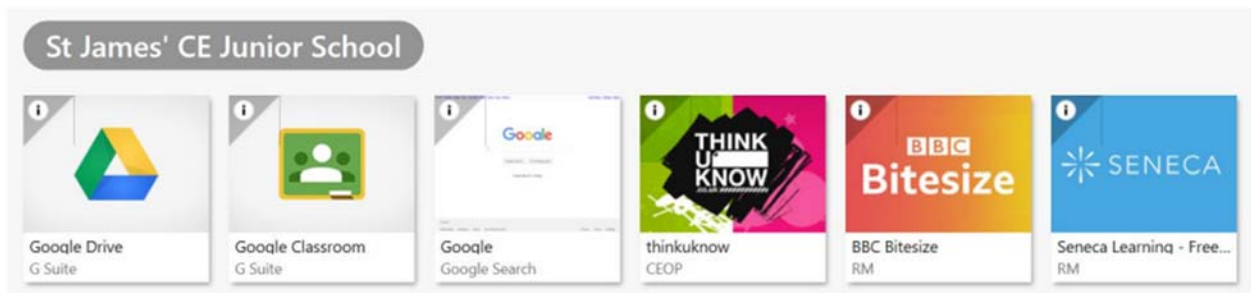
Puoi anche accedervi tramite il sito web della scuola nella scheda Home Learning.



2) Digita il nome utente seguito da "@ st-james.newham.sch.uk". Quindi digita la password. Assicurati che i nomi utente e le password siano digitati esattamente come vengono visualizzati, assicurandoti di non confondere "0" con la lettera "o" o una "O" maiuscola. Includere sempre un trattino "-" tra "st" e "james", una "j" minuscola per "james" e punti quando si digita ".316" e "newham.sch.uk".

“A place where we aspire to excel in knowledge, faith and love.”

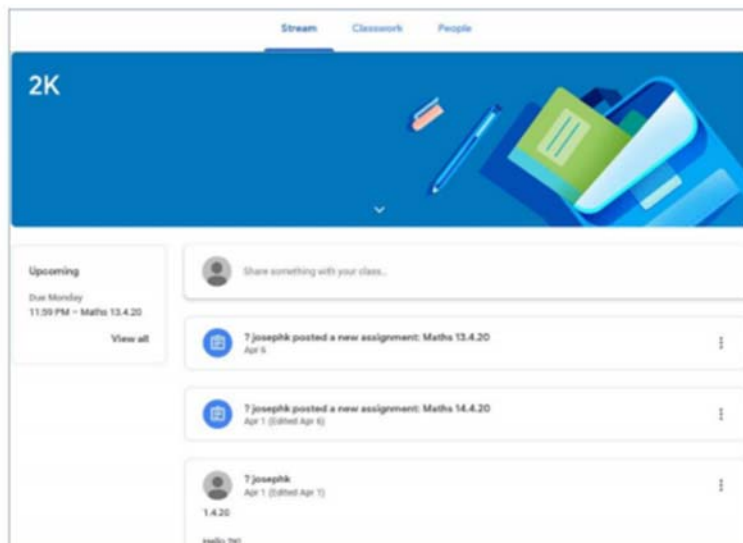
- 3) Accetta i cookie e i termini e le condizioni; vedrai quindi la schermata sottostante, che include alcuni link utili:



- 4) Fai clic sul pulsante Google Classroom.

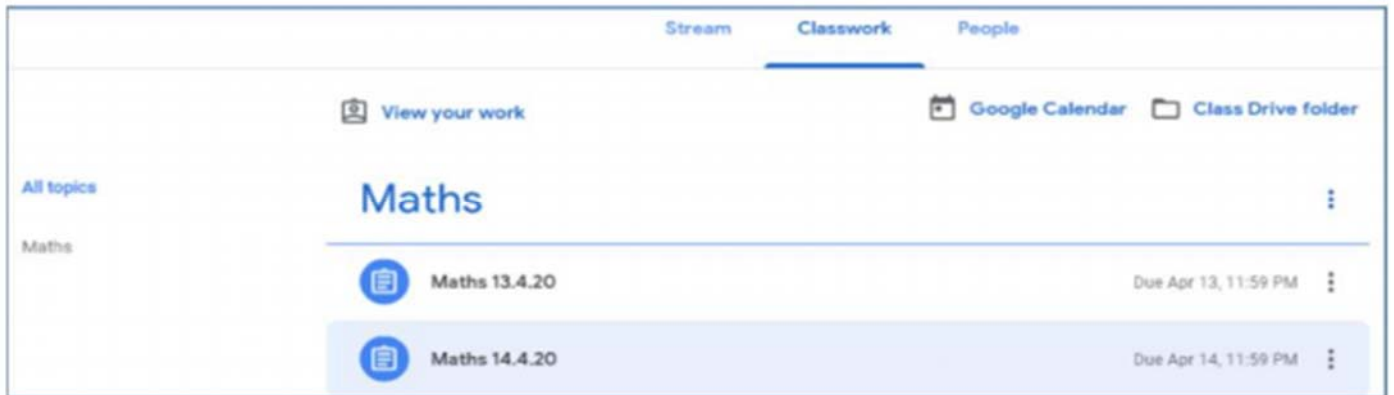


- 5) Vedrai quindi lo stream della classe. È come una homepage per la classe. Qui potrebbero esserci messaggi dell'insegnante di classe e aggiornamenti sul lavoro che è stato impostato.

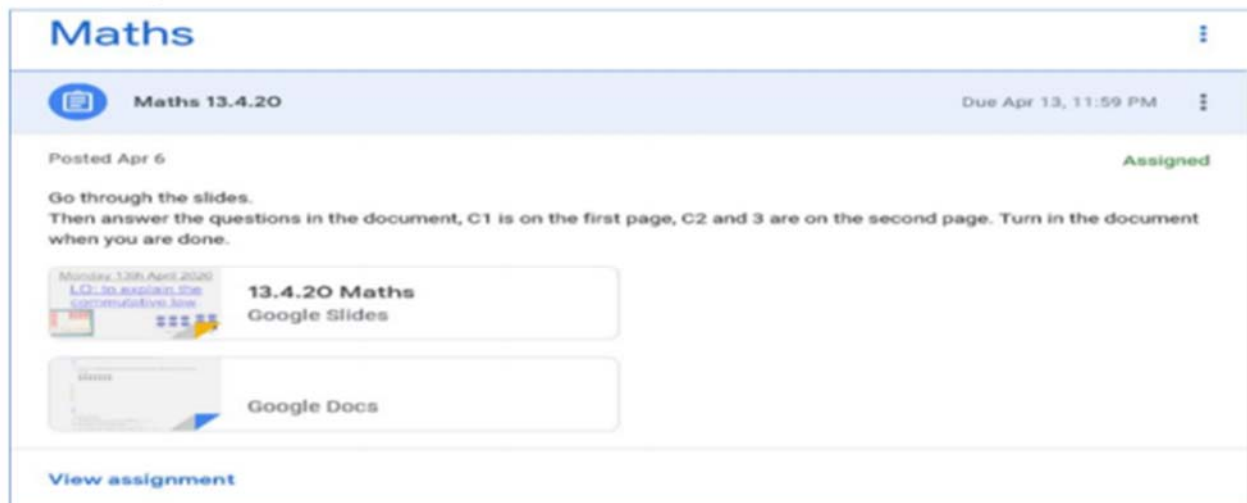


“A place where we aspire to excel in knowledge, faith and love.”

- 6) In alto, al centro, c'è una scheda chiamata "compiti in classe". Fare clic su questo per vedere quali compiti sono stati impostati dall'insegnante di classe.

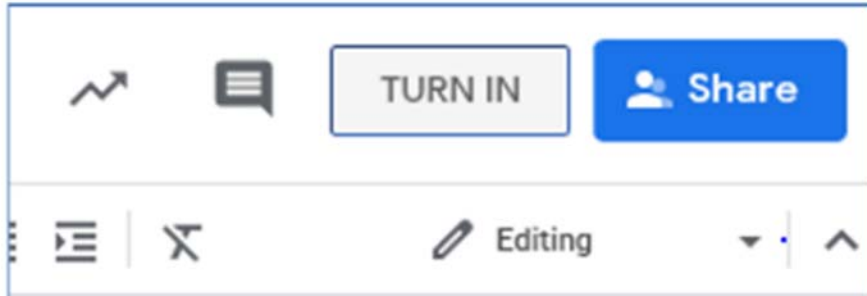


- 7) Fare clic sul lavoro assegnato per vedere cosa è incluso. Lì vedrai le istruzioni e alcuni allegati. Questi allegati possono essere diapositive, che includono informazioni, spiegazioni e domande o documenti Google che possono essere modificati e digitati. Alcuni allegati saranno visibili e non potranno essere modificati, mentre altri potrai modificarli e inviarli.



“A place where we aspire to excel in knowledge, faith and love.”

- 8) Qualsiasi lavoro che deve essere completato può quindi essere "consegnato" facendo clic sul pulsante "consegna" in alto a destra. L'insegnante della classe sarà quindi in grado di vedere il lavoro che hai consegnato.



Siti web che tuo figlio potrebbe dover utilizzare per i compiti:

- <https://trockstars.com/>



- <https://www.busythings.co.uk/>



- <https://www.doodlemaths.com/>



- <https://www.activelearnprimary.co.uk/> (Bug Club)

