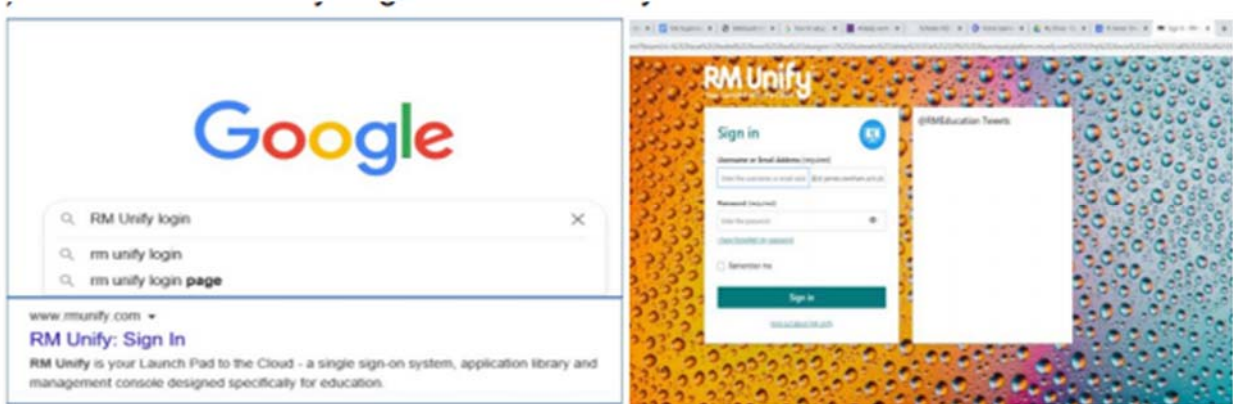


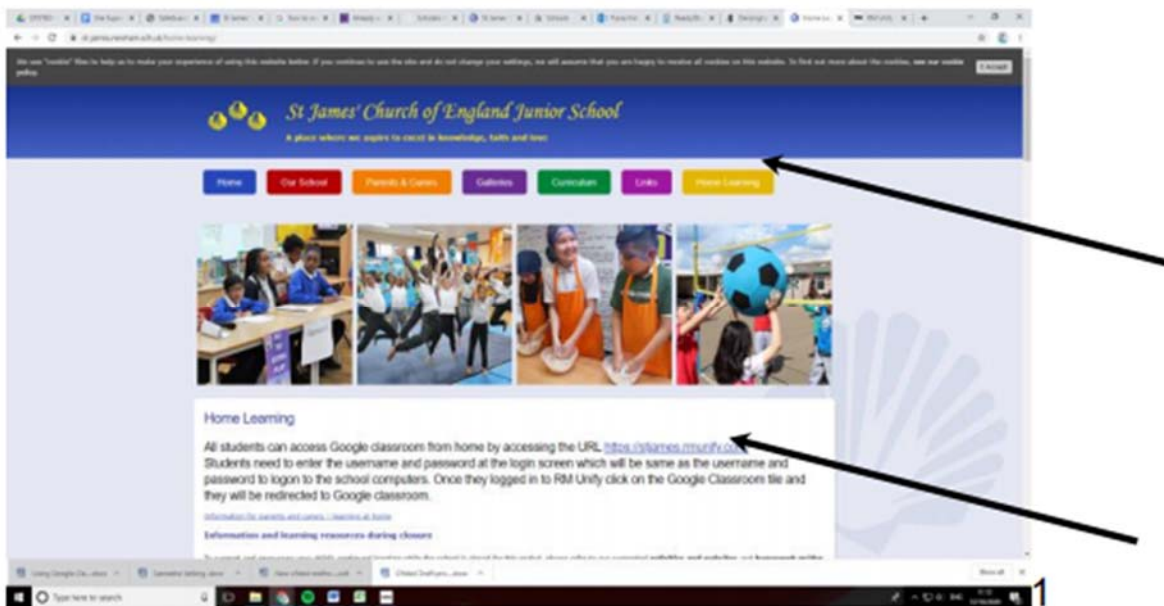
“A place where we aspire to excel in knowledge, faith and love.”

Използване на Google Classroom за ученици и родители

- 1) Потърсете RM Unify или посетете www.rmunify.com



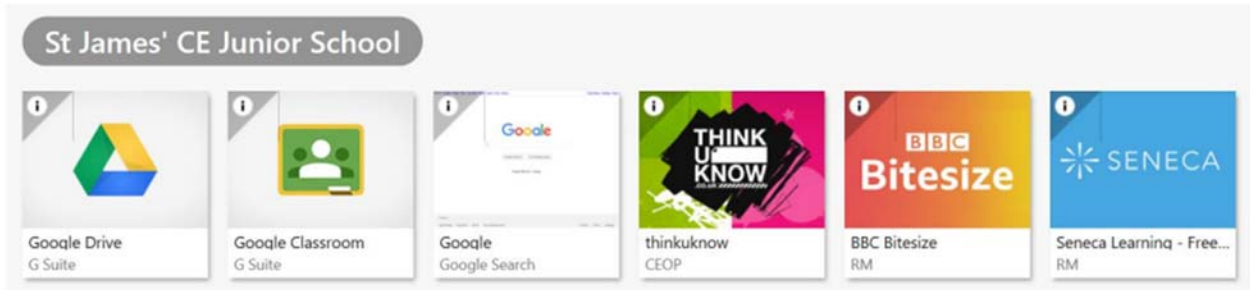
Можете също да получите достъп до това чрез уебсайта на училището в раздела Начално обучение.



- 2) Въведете потребителското име, последвано от '@ st-james.newham.sch.uk.' След това въведете паролата. Уверете се, че потребителските имена и пароли са въведени точно както са показани, като се уверите, че не бъркате „0“ за буквата „o“ или главна „O“. Винаги включвайте тире '-' между 'st' и 'james', малка буква 'j' за 'james' и точки, когато пишете '.316' и 'newham.sch.uk'.

“A place where we aspire to excel in knowledge, faith and love.”

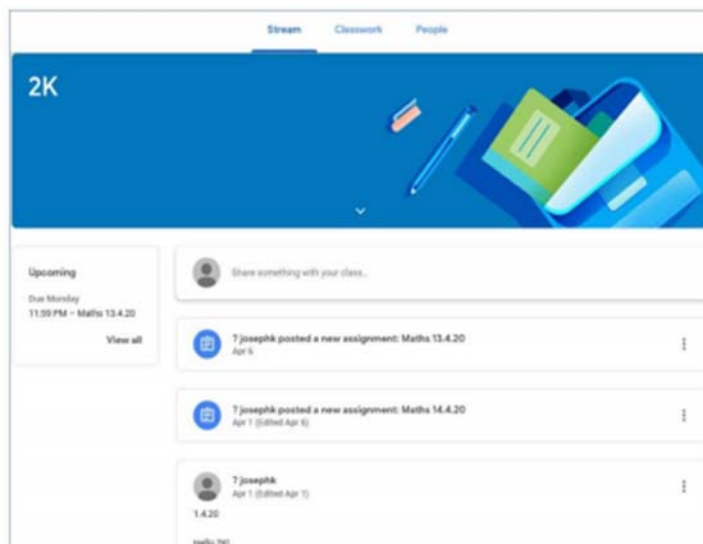
- 3) Съгласете се с бисквитките и правилата и условията; след това ще видите екрана по-долу, който включва някои полезни връзки:



- 4) Щракнете върху бутона Google Classroom.

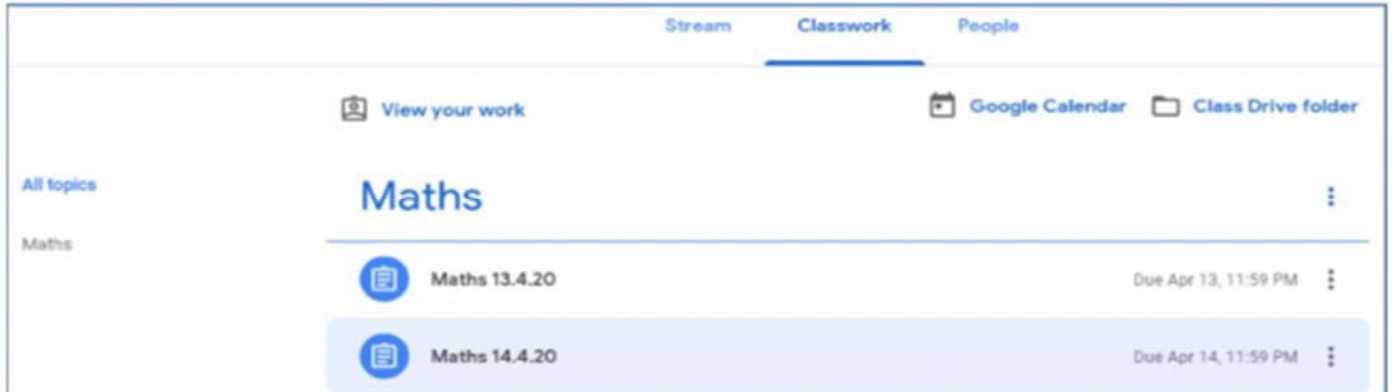


- 5) След това ще видите потока на класа. Това е като начална страница за класа. Тук може да има съобщения от класния ръководител и актуализации за зададената работа.



“A place where we aspire to excel in knowledge, faith and love.”

- 6) В горната част, в средата, има раздел, наречен „работа в клас“. Кликнете върху това, за да видите каква класна работа е зададена от класния ръководител.

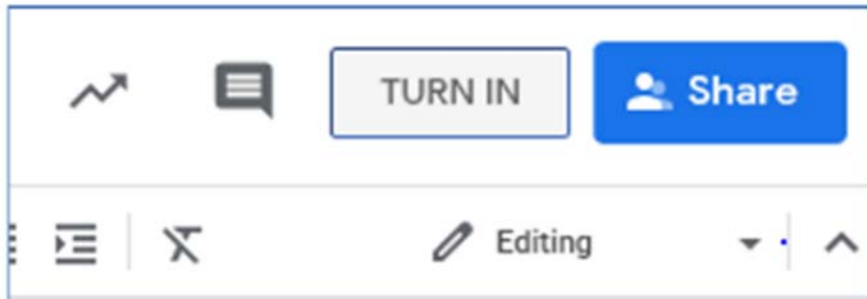


- 7) Кликнете върху възложената работа, за да видите какво е включено. Там ще видите инструкции и някои прикачени файлове. Тези прикачени файлове могат да бъдат слайдове, които включват информация, обяснения и въпроси или Google Docs, които могат да бъдат редактирани и въведени. Някои прикачени файлове ще бъдат там за преглед и не могат да бъдат променяни, докато някои ще можете да редактирате и изпращате.



“A place where we aspire to excel in knowledge, faith and love.”

- 8) Всяка работа, която трябва да бъде завършена, може след това да бъде „предадена“, като щракнете върху бутона „предаване“ в горния десен ъгъл. След това класният ръководител ще може да види работата, в която сте се включили.



Уебсайтове, които детето ви може да се наложи да използва за домашни:

- <https://trockstars.com/>



- <https://www.busythings.co.uk/>



- <https://www.doodlemaths.com/>



- <https://www.activelearnprimary.co.uk/> (Bug Club)

